



東華三院小學

一幅圖畫故事練習

姓名: _____

班別: _____


請細心觀察下面的圖畫，構思一個完整的故事。



按照以下的例子細心觀察圖片，創作完整的故事。

| | |
|--|-------------------------------|
| <p>12 點半，「叮噠，叮噠」，吃飯的鐘聲響起了，同學們都在課室內吃午膳。</p> | <p>中心句 /象聲詞</p> |
| <p>有三位同學在吃不健康的食物，有同學一邊吃一邊說話，吃得污糟邋遢，但是也有同學吃得又整潔又津津有味。</p> | <p>人物/地方 描述</p> |
| <p>突然，聽見「哎呀！」一聲，原來陳大文的手被隔離位的同學不小心碰到，將飯盒打翻在地上。</p> | <p>主角發生的 問題 象聲詞</p> |
| <p>這個時候，剛好老師走進課室，看見地上的飯盒就問：「誰的飯盒？」陳大文就指着隔離的同學答：「他碰到我的手，我就不小心跌了飯盒。」</p> | <p>附加圖中沒 有的人物/ 對話</p> |
| <p>老師就建議陳大文到飯商處解釋事情原因，再取一個飯盒。</p> | <p>問題解決方 法</p> |
| <p>陳大文學到下次吃飯的時候要小心，不要再打翻飯盒。</p> | <p>教訓/感受/ 道理</p> |

請細心觀察下面的圖畫，構思一個完整的故事。



□ 1) 中心句 (時+人+地+事)

□ 2) 人物/地方描述: (有……有……有……)

□ 3) 主角(+名字)發生的問題: (突然，點知，忽然，_____)

□ 4) 附加人物的對話

(見到，看見，遇到，_____)

(問，答，講，話)

□ 5) 問題解決方法

(建議，或者，決定)

□ 6) 教訓+道理+感受: (學到，知道，感到，覺得，_____)

□ 7) 象聲詞

請細心觀察下面的圖畫，構思一個完整的故事。



□ 1) 中心句 (時+人+地+事)

□ 2) 人物/地方描述: (有……有……有……)

□ 3) 主角(+名字)發生的問題: (突然，點知，忽然，_____)

□ 4) 附加人物的對話

(見到，看見，遇到，_____)

(問，答，講，話)

□ 5) 問題解決方法

(建議，或者，決定)

□ 6) 教訓+道理+感受: (學到，知道，感到，覺得，_____)

□ 7) 象聲詞

請細心觀察下面的圖畫，構思一個完整的故事。



□ 1) 中心句 (時+人+地+事)

□ 2) 人物/地方描述: (有……有……有……)

□ 3) 主角(+名字)發生的問題:(突然，點知，忽然，_____)

□ 4) 附加人物的對話

(見到，看見，遇到，_____)

(問，答，講，話)

□ 5) 問題解決方法

(建議，或者，決定)

□ 6) 教訓+道理+感受: (學到，知道，感到，覺得，_____)

□ 7) 象聲詞

請細心觀察下面的圖畫，構思一個完整的故事。



□ 1) 中心句 (時+人+地+事)

□ 2) 人物/地方描述: (有……有……有……)

□ 3) 主角(+名字)發生的問題: (突然，點知，忽然，_____)

□ 4) 附加人物的對話

(見到，看見，遇到，_____)

(問，答，講，話)

□ 5) 問題解決方法

(建議，或者，決定)

□ 6) 教訓+道理+感受: (學到，知道，感到，覺得，_____)

□ 7) 象聲詞

請細心觀察下面的圖畫，構思一個完整的故事。



□ 1) 中心句 (時+人+地+事)

□ 2) 人物/地方描述: (有……有……有……)

□ 3) 主角(+名字)發生的問題:(突然，點知，忽然，_____)

□ 4) 附加人物的對話

(見到，看見，遇到，_____)

(問，答，講，話)

□ 5) 問題解決方法

(建議，或者，決定)

□ 6) 教訓+道理+感受: (學到，知道，感到，覺得，_____)

□ 7) 象聲詞

請細心觀察下面的圖畫，構思一個完整的故事。



□ 1) 中心句 (時+人+地+事)

□ 2) 人物/地方描述: (有……有……有……)

□ 3) 主角(+名字)發生的問題: (突然，點知，忽然，_____)

□ 4) 附加人物的對話

(見到，看見，遇到，_____)

(問，答，講，話)

□ 5) 問題解決方法

(建議，或者，決定)

□ 6) 教訓+道理+感受: (學到，知道，感到，覺得，_____)

□ 7) 象聲詞

請細心觀察下面的圖畫，構思一個完整的故事。



□ 1) 中心句 (時+人+地+事)

□ 2) 人物/地方描述: (有……有……有……)

□ 3) 主角(+名字)發生的問題: (突然, 點知, 忽然, _____)

□ 4) 附加人物的對話

(見到, 看見, 遇到, _____)

(問, 答, 講, 話)

□ 5) 問題解決方法

(建議, 或者, 決定)

□ 6) 教訓+道理+感受: (學到, 知道, 感到, 覺得, _____)

□ 7) 象聲詞

請細心觀察下面的圖畫，構思一個完整的故事。



□ 1) 中心句 (時+人+地+事)

□ 2) 人物/地方描述: (有……有……有……)

□ 3) 主角(+名字)發生的問題: (突然，點知，忽然，_____)

□ 4) 附加人物的對話

(見到，看見，遇到，_____)

(問，答，講，話)


□ 5) 問題解決方法

(建議，或者，決定)

□ 6) 教訓+道理+感受: (學到，知道，感到，覺得，_____)

□ 7) 象聲詞

請細心觀察下面的圖畫，構思一個完整的故事。



□ 1) 中心句 (時+人+地+事)

□ 2) 人物/地方描述: (有……有……有……)

□ 3) 主角(+名字)發生的問題: (突然，點知，忽然，_____)

□ 4) 附加人物的對話

(見到，看見，遇到，_____)

(問，答，講，話)

□ 5) 問題解決方法

(建議，或者，決定)

□ 6) 教訓+道理+感受: (學到，知道，感到，覺得，_____)

□ 7) 象聲詞

請細心觀察下面的圖畫，構思一個完整的故事。



□ 1) 中心句 (時+人+地+事)

□ 2) 人物/地方描述: (有……有……有……)

□ 3) 主角(+名字)發生的問題: (突然，點知，忽然，_____)

□ 4) 附加人物的對話

(見到，看見，遇到，_____)

(問，答，講，話)


□ 5) 問題解決方法

(建議，或者，決定)

□ 6) 教訓+道理+感受: (學到，知道，感到，覺得，_____)

□ 7) 象聲詞

請細心觀察下面的圖畫，構思一個完整的故事。



□ 1) 中心句 (時+人+地+事)

□ 2) 人物/地方描述: (有……有……有……)

□ 3) 主角(+名字)發生的問題:(突然，點知，忽然，_____)

□ 4) 附加人物的對話

(見到，看見，遇到，_____)

(問，答，講，話)

□ 5) 問題解決方法

(建議，或者，決定)

□ 6) 教訓+道理+感受: (學到，知道，感到，覺得，_____)

□ 7) 象聲詞

請細心觀察下面的圖畫，構思一個完整的故事。



□ 1) 中心句 (時+人+地+事)

□ 2) 人物/地方描述: (有……有……有……)

□ 3) 主角(+名字)發生的問題: (突然，點知，忽然，_____)

□ 4) 附加人物的對話

(見到，看見，遇到，_____)

(問，答，講，話)

□ 5) 問題解決方法

(建議，或者，決定)

□ 6) 教訓+道理+感受: (學到，知道，感到，覺得，_____)

□ 7) 象聲詞

請細心觀察下面的圖畫，構思一個完整的故事。



口 1) 中心句 (時+人+地+事)

口 2) 人物/地方描述: (有……有……有……)

口 3) 主角(+名字)發生的問題: (突然，點知，忽然，_____)

口 4) 附加人物的對話

(見到，看見，遇到，_____)

(問，答，講，話)

口 5) 問題解決方法

(建議，或者，決定)

口 6) 教訓+道理+感受: (學到，知道，感到，覺得，_____)

口 7) 象聲詞

請細心觀察下面的圖畫，構思一個完整的故事。



口 1) 中心句 (時+人+地+事)

口 2) 人物/地方描述: (有……有……有……)

口 3) 主角(+名字)發生的問題:(突然，點知，忽然，_____)

口 4) 附加人物的對話

(見到，看見，遇到，_____)

(問，答，講，話)


口 5) 問題解決方法

(建議，或者，決定)

口 6) 教訓+道理+感受: (學到，知道，感到，覺得，_____)

口 7) 象聲詞

請細心觀察下面的圖畫，構思一個完整的故事。



□ 1) 中心句 (時+人+地+事)

□ 2) 人物/地方描述: (有……有……有……)

□ 3) 主角(+名字)發生的問題: (突然，點知，忽然，_____)

□ 4) 附加人物的對話

(見到，看見，遇到，_____)

(問，答，講，話)


□ 5) 問題解決方法

(建議，或者，決定)

□ 6) 教訓+道理+感受: (學到，知道，感到，覺得，_____)

□ 7) 象聲詞

請細心觀察下面的圖畫，構思一個完整的故事。



□ 1) 中心句 (時+人+地+事)

□ 2) 人物/地方描述: (有……有……有……)

□ 3) 主角(+名字)發生的問題: (突然，點知，忽然，_____)

□ 4) 附加人物的對話

(見到，看見，遇到，_____)

(問，答，講，話)

□ 5) 問題解決方法

(建議，或者，決定)

□ 6) 教訓+道理+感受: (學到，知道，感到，覺得，_____)

□ 7) 象聲詞

請細心觀察下面的圖畫，構思一個完整的故事。



□ 1) 中心句 (時+人+地+事)

□ 2) 人物/地方描述: (有……有……有……)

□ 3) 主角(+名字)發生的問題:(突然，點知，忽然，_____)

□ 4) 附加人物的對話

(見到，看見，遇到，_____)

(問，答，講，話)

□ 5) 問題解決方法

(建議，或者，決定)

□ 6) 教訓+道理+感受: (學到，知道，感到，覺得，_____)

□ 7) 象聲詞